

Návod k sestavení

Jídelní židle



Vážený zákazníku,

děkujeme Vám, že jste si vybral náš produkt. Přečtěte si pozorně návod k použití před sestavením, nebo použitím produktu, aby nedošlo k poškození vlivem nesprávné montáže nebo použití výrobku. Pokud budete tento produkt předávat třetím stranám, musíte předat také tento návod k obsluze.

UPOZORNĚNÍ




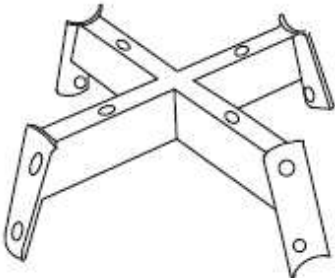







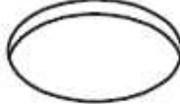
- Nepřekračujte prosím maximální nosnost židle.
- Na židli nestoupejte ani se na ní nehoupejte.
- Před prvním použitím proveďte montáž dle návodu a ujistěte se, že je židle stabilní. Pokud není židle stabilní, dostatečně utáhněte součástky.
- Během počáteční montáže šrouby volně utáhněte. Šrouby neutahujte, dokud není židle zcela smontována.
- Neponechávejte tento výrobek v blízkosti otevřeného ohně nebo hořlavin a chemikálií.



Péče a údržba jídelní židle

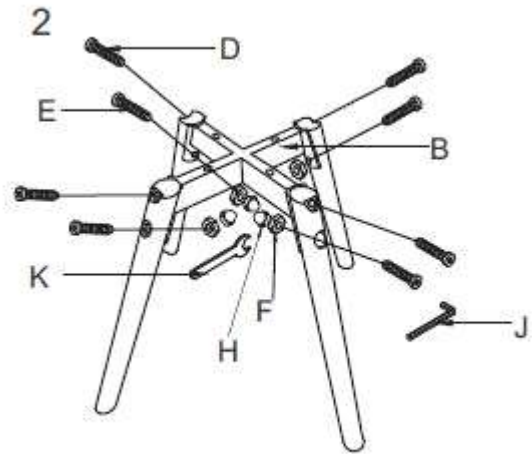
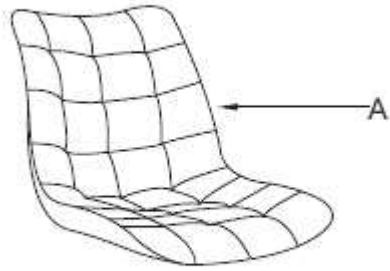
- Pravidelně kontrolujte všechna šroubení a v případě potřeby je dotáhněte.
- K údržbě židle použijte vlhký hadřík.
- Vyvarujte židli styku s tekutinami. Jejich absorpce může poškodit povrch židle a způsobit jejich nevratné poškození.
- Nepokládejte na povrch židle žádné horké předměty (horké nápoje).
- Nešoupejte s nábytkem po podlaze.

Seznam dílů

A 1 x 	E 4 x 	F 4 x 
B 1 x 	G 4 x 	H 4 x 
C 4 x 	I 4 x 	J 1 x 
D 4 x 	K 1 x 	L 4 x 

Montáž

1



3

