

Návod k obsluze - Aquamarin koupelňový radiátor

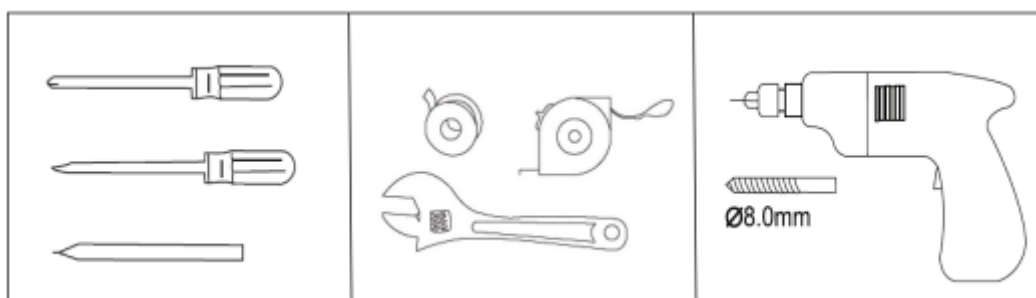
Vážený zákazníku, děkujeme, že jste si zakoupili tento výrobek v našem obchodě. Před montáží a použitím výrobku si prosím pozorně přečtěte tento návod, abyste mohli předejít poškození výrobku způsobené nesprávným použitím. Prosíme, věnujte zvláštní pozornost bezpečnostním pokynům. Pokud bude výrobek předáván třetím osobám, musí být předán včetně tohoto návodu.



Montáž

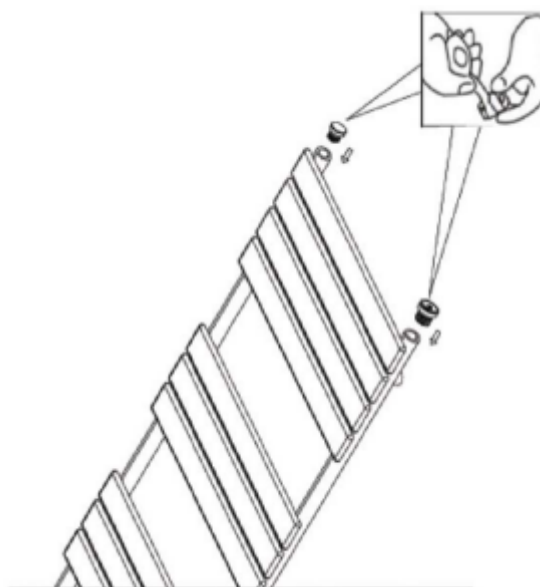
- Před instalací si pečlivě přečtěte návod k použití.
- Instalaci by měla provádět kvalifikovaná osoba.
- Obalový materiál tohoto výrobku recyklujte nebo zlikvidujte ekologicky odpovídajícím způsobem.

Potřebné nástroje:



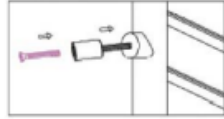
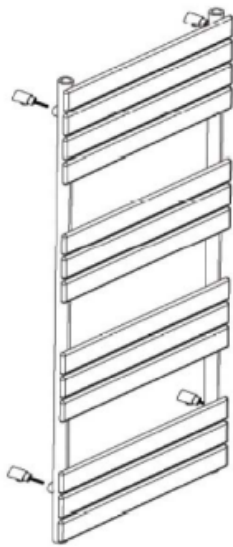


	Zaslepovací zátka	x3
	Vzduchový ventilék	x1
	Podložka	x4
	Dlouhý šroub	x4
	Hmoždinka	x4
	Vložka	x4
	Držák do stěny	x4
	M5x12 Šroub	x4
	M6x25 Šroub	x4

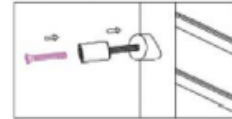


1. Omotejte teflonovou páskou (není součástí balení) zaslepovací zátku a vložte ji do horního levého otvoru. Omotejte teflonovou páskou vzduchový ventil a vložte jej do horního pravého otvoru - jako je vidět na obrázku.

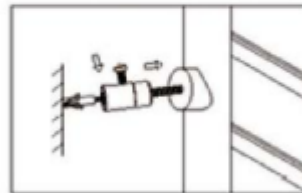
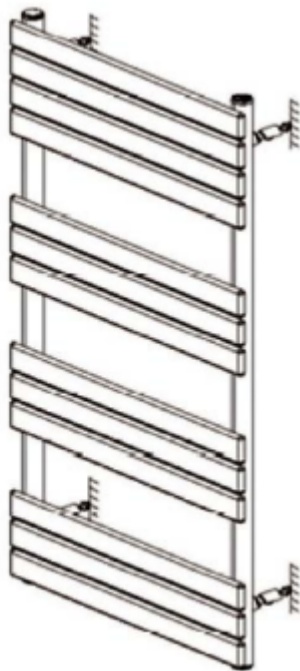
2.

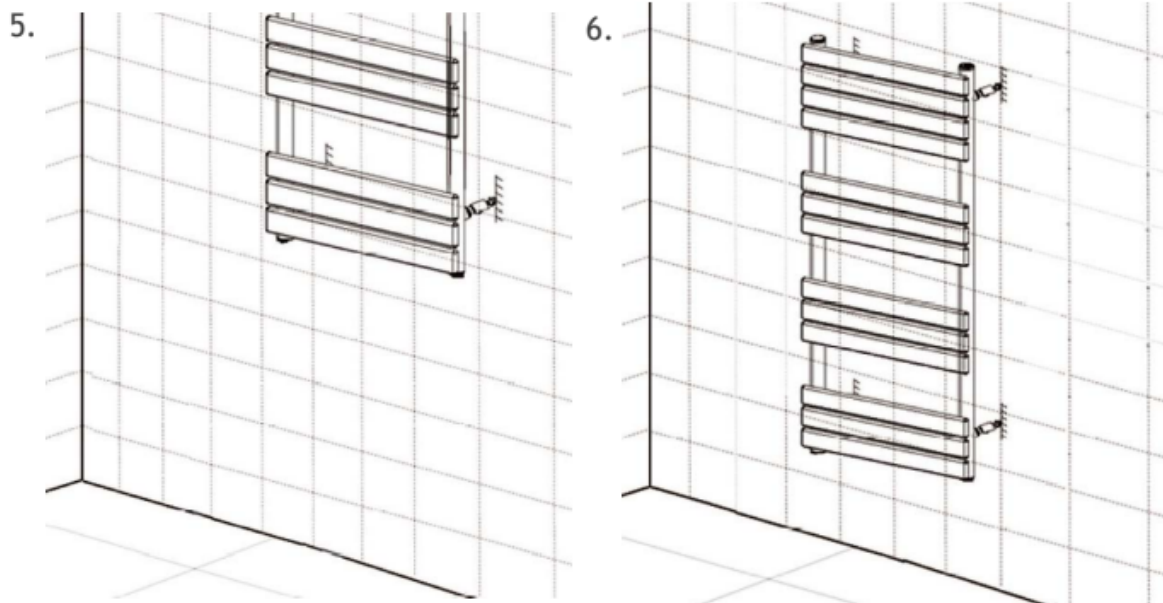


3.



4.





Po montáži

- Pomocí šroubováku otevřete ventily a nechte natéct vodu do radiátoru. Zkontrolujte, zda všechny spoje těsní.
- Jakmile voda přeteče, není již v radiátoru žádný vzduch.
- Šroubovákem zavřete odvzdušňovací ventil.

Následná péče

- Klasické koupelnové radiátory jsou vyrobeny z oceli s chromovaným povrchem a neměli by se čistit korozivními a abrazivními čistícími prostředky.

Upozornění

- Tento výrobek lze používat pouze při PN tlaku < 0,5MPa (5Bar), měl by být naplněn pouze vodou o teplotě menší než 100°C. Viz tabulka níže.
- Pokud teplota vody překročí 48 °C, nainstalujte výstražnou cedulku v blízkosti výrobku, aby nedošlo k popálení.

<p>Naplňte do 3/4 Pouze vodou</p>	<p>Tlak PN < 0,5 MPa</p>	<p>Teplota 0°C - 100°C</p>	<p>Pokud teplota okolí klesne pod 1 °C, vypusťte vodu, abyste zabránili zamrznutí.</p>
---------------------------------------	---------------------------------	--------------------------------	--

FF Europe E-Commerce GmbH
Dr.-Robert-Murjahn-Str. 7
64372 Ober-Ramstadt
Germany



EC Declaration of Conformity

We Herewith declare,

that the following product complies with the appropriate basic safety and health requirement of the EC Directive based on its design and type, as brought into circulation by us. This declaration relates exclusively to the products in the state in which it was placed on the market and excludes components which are added and/or operations carried out subsequently by the final user. In case of alternation of the product, not agreed upon by us, this declaration will lose its validity.

Product description: Bathroom radiator

Product type (Model): BDHZKR01, BDHZKR02, HZKRB01, HZKRB02

Applicable EC directive:

- Regulation (EU) No 305/2011 - Construction Products

Applicable harmonized standards:

- EN 442-1:2014
- EN 442-2:2014

Place / Date: Ober-Ramstadt, 13.05.2021

Chief Executive Officer: Jürgen Röder

Authorized signature:

A handwritten signature in black ink is written over the FF EUROPE logo. The signature appears to be 'J. Röder'. Below the signature is the FF EUROPE logo, which includes the stylized 'F' with a wing, the text 'FF EUROPE', and 'e-commerce' below it. At the very bottom of the logo, there is small text: 'Dr.-Robert-Murjahn-Str. 7, 64372 Ober-Ramstadt, Germany'.