

Relax křeslo

Relax kreslo

(AN2320)

CZ

UPOZORNĚNÍ

1. Křeslo sestavte dle přiloženého obrázkového návodu na rovném a pevném povrchu, zbaveném všech předmětů, které by jej mohly poškodit.

NESESTAVUJTE NA MĚKKÉM A NEROVNÉM POVRCHU!!

2. max nosnost 100 kg

3. Křeslo umístěte daleko od ohně a hořlavých předmětů

4. Chraňte před silným větrem

5. Křeslo není odolné vůči vlivům zimního období. Na podzim je složte a dejte na chladné, suché místo.

SK

DÔLEŽITÉ

1. Kreslo zostavte podľa priloženého obrázkového návodu na rovnom a pevnom povrchu, zbavenom všetkých predmetov, ktoré by ho mohli poškodiť

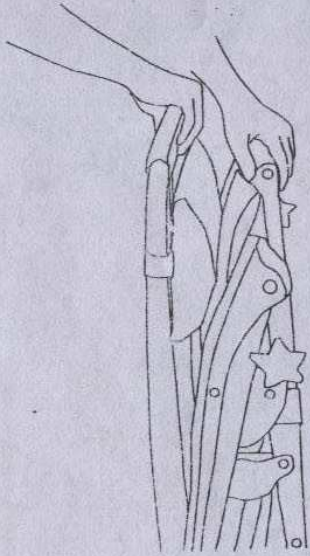
NEZOSTAVUJTE NA MÄKKOM A NEROVNOM POVRCHU!!

2. max. nosnosť 100 kg

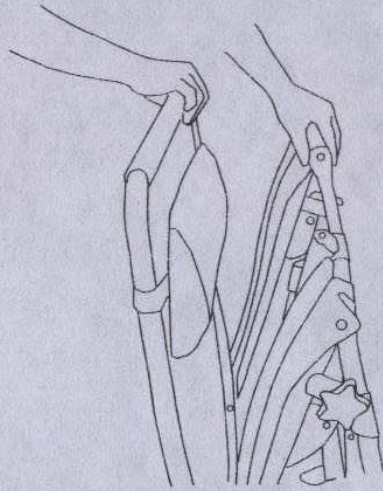
3. Kreslo umiestnite ďaleko od ohňa a horľavých predmetov

4. Chráňte pred silným vetrom

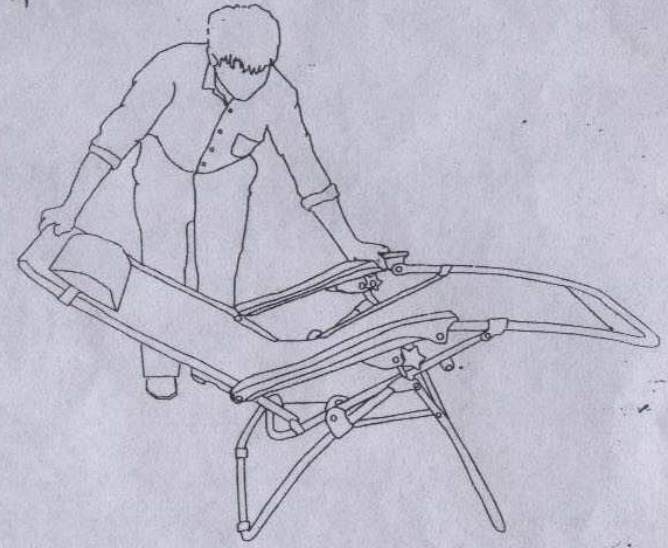
5. Kreslo nie je odolné voči vplyvom zimného obdobia. Na jeseň ho zložte a dajte na chladné, suché miesto.



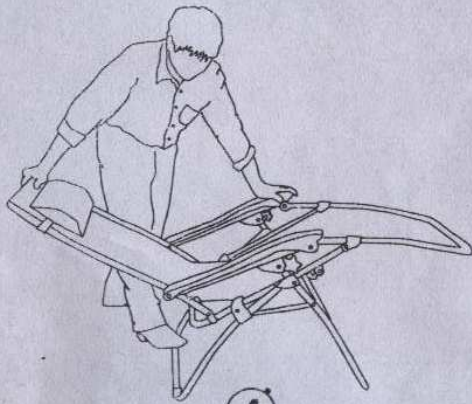
1



2



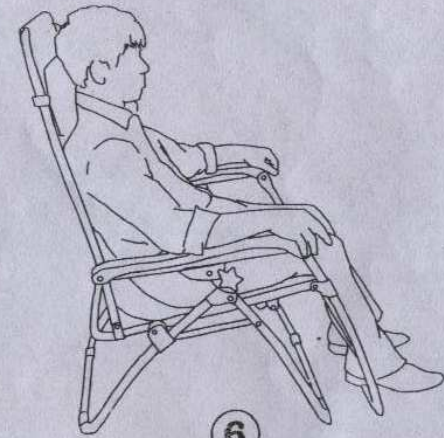
3



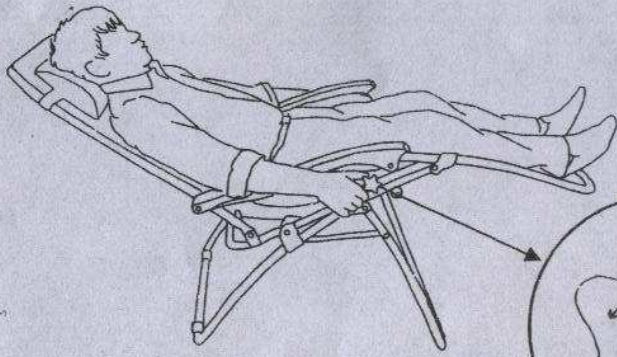
4



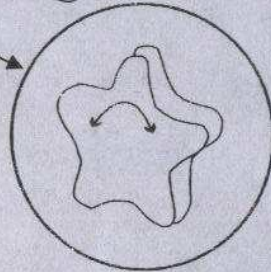
5



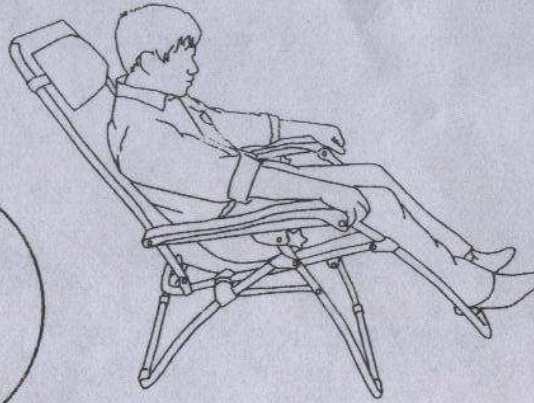
6



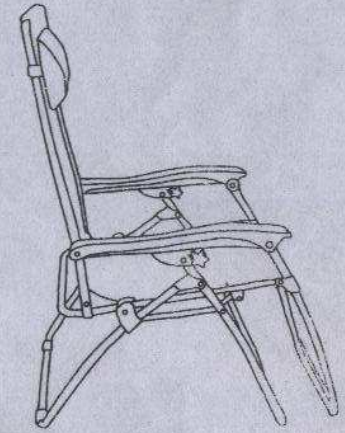
7



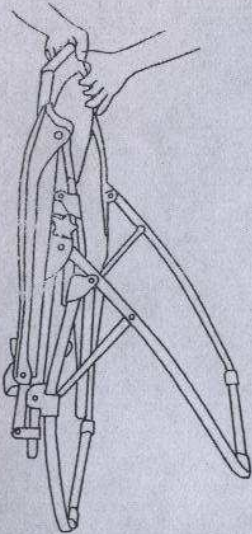
zajišťovací šroub
zajišťovacia skrutka



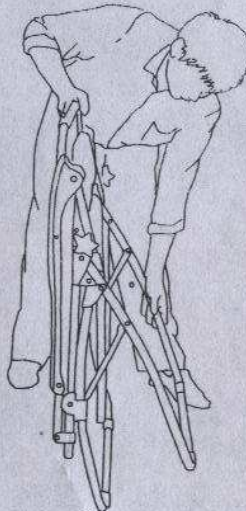
8



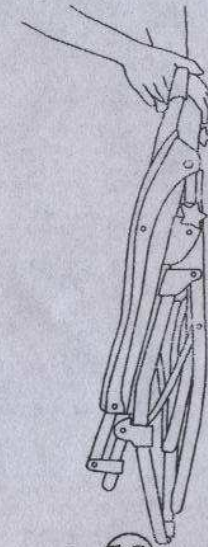
9



10



11



12