



NÁVOD K SESTAVENÍ A UDRŽOVÁNÍ

Dřevěné soupravy VIKING

M8*70 mm  20 šrouby, matice, podložky  24 vrtů do dřeva

CZ

Upozornění:

Souprava byla vyrobena z přírodního borovicového dřeva, tudíž jsou na něm růstové letokruhy a suky, což nemůže být bráno za vady.

Sestavujte na rovném povrchu. Před sestavováním si důkladně prostudujte návod.

Potřebné nářadí: kladivo, šroubovák, klíč 13

Souprava je konstruována pro 6 osob.

Lavice je konstruována pro 3 osoby max.nosnost lavice= 270 kg

Návod k udržování:

Před prvním používáním doporučujeme nábytek impregnovat (olejovým nebo voskovým impregnátem) a dále pak alespoň 1x ročně (před sezónou). Pokud je nábytek nadměrně vystavován povětrnostním vlivům jako je déšť a slunce, bude nutná re-impregnace i během sezóny.

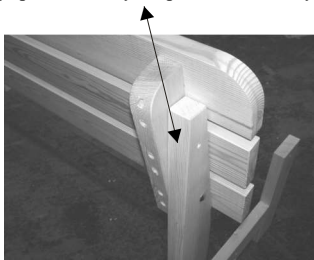
Před impregnací nábytek očistěte mýdlovou vodou a nechte uschnout. Poté natřete nábytek zvolenou impregnací. Následně by měl být nábytek očištěn přípravkem k tomu určeným (olej,vosk).

V zimním období by měl být nábytek chráněn před sněhem a vlhkem. Uchovávejte jej na suchém a uzavřeném místě.


Nadměrné vystavování slunci a vysušování nábytku, může mít za následek praskliny na dřevě.

NÁVOD k sestavení lavice (viz foto)


1. připevněte nohy k opěradlu 4 šrouby



2. položte sedací část a také ji připevněte 4 šrouby

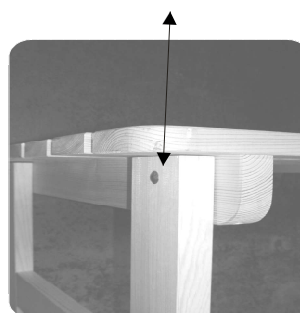


3. nakonec připevněte vřpěry k nohám a sedací části 4 šrouby




NÁVOD k sestavení stůl (viz foto)

nohy připevněte k vrchní desce stolu



2. připevněte podpěry k desce stolu a k nohám 8 vrtů do dřeva



Výrobek je shodný s normami:

EN 581-1

EN 581-3

Návod k montáži Súprava VIKING

M8*70 mm  20

 24

SK

Upozornenie

Súprava bola vyrobená z prírodného borovicového dreva a z toho dôvodu sú na nom rastové letokruhy a suky, ktoré nie je možné považovať za vady.

Montujte na rovnom povrchu. Pred montážou si dôkladne preštudujte návod.

Lavica pre 3 osoby -max.nosnosť 270 kg

Potrebné náradie: kladivo, skrutkovac, kľúč číslo 13,10

Návod k údržbe:

Náš nábytok ne je pokrytý olejovo-voskovým impregnátom.

Minimálne raz do roka pred sezónou je potrebné natrieť nábytok olejovo-voskovým impregnátom; v prípade, že je nábytok nadmerne vystavovaný poveternostným vplyvom ako je dážď a slnko, bude nutná ďalšia impregnácia i v priebehu sezóny. Pred impregnáciou nábytok doporučujeme ocistiť mydlovou vodou a nechať vyschnúť. Potom natrite nábytok zvolenou impregnáciou.


V zimnom období by mal byť nábytok chránený pred snehom a vlhkom. Uchovávať ho na suchom a uzatvorenom mieste.

Zašpinený nábytok čistíte prostriedkami určenými na lakovaný nábytok.


Nadmerné vystavovanie slnečnému svetlu a vysušovanie nábytku môže spôsobiť praskliny v dreve.

Návod k montáži lavica (viz foto)


1. pripevníte nohy k opěradlu 4 šrouby



2. položte sedací část a také ji připevníte 4 šrouby




3. nakonec připevníte vzpěry k nohám a sedací části 4 šrouby




Návod k montáži stôl (viz foto)

1. nohy připevníte k vrchní desce stolu



2. připevníte podpěry k desce stolu a k nohám 8 vrtů do dřeva



výrobok je shodný s:

EN 581-1

EN 581-3